


# KLEMINE

**KLEIN** 

AIRE COMPRIMIDO  
COMPRESSED AIR



## Aplicación y Propiedades

Tubo fabricado en continuo de gran resistencia al envejecimiento y a la intemperie, ligero y manejable, especialmente diseñado para la conducción de aire comprimido en minería, obras públicas y usos industriales diversos.

### Composición

**Tubo interior:** Caucho EPDM negro liso.

**Refuerzo:** Hilo sintético de alta tenacidad.

**Cubierta exterior:** Caucho EPDM negro liso resistente a la abrasión y a las condiciones de utilización severas.

**Longitudes de fabricación:** Hasta 120 m.

**Gama de temperatura:** De -25° a 100° C.

## Application and Properties

A versatile long length moulded light and easy handling hose. High aging and weather resistant, specially designed for compressed air transfer in mines, quarries, civil engineering and different industrial purposes.

### Construction






**Tube:** Black EPDM.

**Reinforcement:** High strength synthetic textile yarn.

**Cover:** Black smooth EPDM, Abrasion and tough use resistant.

**Standard lengths:** Up to 120 m.

**Temperature range:** From -25° to 100° C.

								
Diámetro Interior Internal Diameter		Diámetro Exterior External Diameter		Presión de Trabajo Working Pressure		Presión de Rotura Bursting Pressure		Peso Weight
mm	"	mm	"	bar	psi	bar	psi	kg/m
<b>KLEMINE-10</b>								
8	5/16	14	9/16	10	150	30	450	0,16
10	3/8	17	11/16	10	150	30	450	0,23
12	1/2	19	3/4	10	150	30	450	0,27
15	5/8	23	3/32	10	150	30	450	0,37
19	3/4	27	1 1/4	10	150	30	450	0,45
25	1	34	1 3/8	10	150	30	450	0,63
<b>KLEMINE-20</b>								
8	5/16	15	5/16	20	300	60	900	0,2
10	3/8	17	11/16	20	300	60	900	0,23
12	1/2	20	51/64	20	300	60	900	0,33
15	5/8	24	61/64	20	300	60	900	0,44
19	3/4	29	1 1/8	20	300	60	900	0,57
25	1	36	1 7/16	20	300	60	900	0,8